


***Libero Consorzio Comunale
ai sensi della L.R.15/2015***



***Tabella dimostrativa del Risultato d'amministrazione 2019
(Allegato A) con:***

- A/1 Elenco Risorse accantonate***
- A/2 Elenco Risorse vincolate***
- A/3 Elenco risorse destinate***

All'inizio dell'esercizio 2020




PROSPETTO DIMOSTRATIVO DEL RISULTATO DI AMMINISTRAZIONE

		GESTIONE		
		RESIDUI	COMPETENZA	TOTALE
Fondo di cassa al 1 gennaio				77.693.662,34
RISCOSSIONI	(+)	6.706.817,76	59.401.813,35	66.108.631,11
PAGAMENTI	(-)	18.495.548,25	39.788.109,64	58.283.657,89
SALDO DI CASSA AL 31 DICEMBRE	(=)			85.518.635,56
PAGAMENTI per azioni esecutive non regolarizzate al 31 dicembre	(-)			0,00
FONDO DI CASSA AL 31 DICEMBRE	(=)			85.518.635,56
RESIDUI ATTIVI <i>di cui derivanti da accertamenti di tributi effettuati sulla base della stima del dipartimento delle finanze</i>	(+)	3.134.320,30	4.384.785,61	7.519.105,91
RESIDUI PASSIVI	(-)	21.185.803,08	20.167.779,91	41.353.582,99
FONDO PLURIENNALE VINCOLATO PER SPESE CORRENTI	(-)			568.800,83
FONDO PLURIENNALE VINCOLATO PER SPESE IN CONTO CAPITALE	(-)			5.953.877,39
RISULTATO DI AMMINISTRAZIONE AL 31 DICEMBRE (A)	(=)			45.161.480,26


Composizione del risultato di amministrazione al 31 dicembre:

Parte accantonata				
Fondo crediti di dubbia esigibilita' al 31/12/2019				743.075,03
Fondo anticipazioni liquidita'				0,00
Fondo perdite societa' partecipate				925,28
Fondo contezioso				12.004.059,66
Altri accantonamenti				1.800.000,00
Totale parte accantonata B)				14.548.059,97
Parte vincolata				
Vincoli derivanti da leggi e dai principi contabili				237.760,52
Vincoli derivanti da trasferimenti				1.515.804,62
Vincoli derivanti dalla contrazione di mutui				116.893,06
Vincoli formalmente attribuiti dall'ente				0,00
Altri vincoli				0,00
Totale parte vincolata C)				1.870.458,20
Parte destinata agli investimenti				
Totale destinata agli investimenti D)				0,00
Totale parte disponibile (E=A-B-C-D)				28.742.962,09




ELENCO ANALITICO DELLE RISORSE ACCANTONATE NEL RISULTATO DI AMMINISTRAZIONE

Capitolo di spesa	Descrizione	Risorse accantonate al 1/1/2019	Risorse accantonate applicate al bilancio dell'esercizio 2019 (con segno -)	Risorse accantonate stanziata nella spesa del bilancio dell'esercizio 2019	Variazione accantonamenti effettuata in sede di rendiconto (con segno +/-)	Risorse accantonate nel risultato di amministrazione al 31/12/2019
		(a)	(b)	(c)	(d)	(e)=(a)+(b)+(c)+(d)
Fondo perdite societ� partecipate						
1100/10	FONDO COPERTURA PERDITE PARTECIPATE	925,28	0,00	0,00	0,00	925,28
Totale Fondo perdite societ� partecipate		925,28	0,00	0,00	0,00	925,28
Fondo contenzioso						
1100/9	FONDO RISCHI CONTENZIOSO	11.424.457,41	-1.321,00	550.000,00	30.923,25	12.004.059,66
Totale Fondo contenzioso		11.424.457,41	-1.321,00	550.000,00	30.923,25	12.004.059,66
Fondo crediti di dubbia esigibilit�						
1100/7	FONDO CREDITI DI DUBBIA ESIGIBILITA'	44.066,47	0,00	18.270,75	57.745,13	120.082,35
1100/7	FONDO CREDITI DI DUBBIA ESIGIBILITA'	632.951,18	0,00	0,00	-300.918,45	332.032,73
1100/7	FONDO CREDITI DI DUBBIA ESIGIBILITA'	181.477,48	0,00	73.217,30	36.265,17	290.959,95
Totale Fondo crediti di dubbia esigibilit�		858.495,13	0,00	91.488,05	-206.908,15	743.075,03
Altri accantonamenti						
1100/11	ALTRI ACCANTONAMENTI	1.600.000,00	-1.503.861,20	0,00	1.703.861,20	1.800.000,00
Totale Altri accantonamenti		1.600.000,00	-1.503.861,20	0,00	1.703.861,20	1.800.000,00
Totale		13.883.877,82	-1.505.182,20	641.488,05	1.527.876,30	14.548.059,97



ELENCO ANALITICO DELLE RISORSE VINCOLATE NEL RISULTATO DI AMMINISTRAZIONE

Capitolo di entrata	Descrizione	Capitolo di spesa	Descrizione	Risorse vinc. nel risultato di amministrazione al 1/1/2019	Risorse vincolate applicate al bilancio 2019	Entrate vincolate accertate nell'esercizio 2019	Impegni 2019 finanziati da entrate vincolate accertate nell'esercizio o da quote vincolate del risultato di amministrazione	Fondo plur. vinc. al 31/12/2019 finanziato da entrate vincolate accertate nell'esercizio o da quote vincolate del risultato di amministrazione	Cancellazione di residui attivi vincolati o eliminazione del vincolo su quote del risultato di amministrazione (+) e cancellazione di residui passivi finanziati da risorse vincolate (-) (gestione dei residui):	Cancellazione nell'esercizio 2019 di impegni finanziati dal fondo pluriennale vincolato dopo l'approvazione del rendiconto dell'esercizio 2018 non reimpegnati nell'esercizio 2019	Risorse vincolate nel bilancio al 31/12/2019	Risorse vincolate nel risultato di amministrazione al 31/12/2019
				(a)	(b)	(c)	(d)	(e)	(f)	(g)	(h)=(b)+(c)-(d)-(e)+(g)	(i)=(a)+(c)-(d)-(e)-(f)+(g)
Vincoli derivanti dalla legge												
480/0	PROVENTI DA SANZIONI PER INFRAZIONI AL CODICE DELLA STRADA d.lgs.285/92 (PROVENTI VINCOLATI CAP. U 9620/9-5521/3 - 6 E 5531/7)	5531/7	SPESE PER EDUCAZIONE STRADALE NELLE SCUOLE (CAP. E. 480)	0,00	0,00	3.060,53	0,00	1.209,80	0,00	0,00	1.850,73	1.850,73
480/0	PROVENTI DA SANZIONI PER INFRAZIONI AL CODICE DELLA STRADA d.lgs.285/92 (PROVENTI VINCOLATI CAP. U 9620/9-5521/3 - 6 E 5531/7)	5531/8	SPESE PER MIGLIORAMENTO SEGNALETICA STRADALE	2.272,15	0,00	0,00	0,00	0,00	0,00	0,00	0,00	2.272,15
480/0	PROVENTI DA SANZIONI PER INFRAZIONI AL CODICE DELLA STRADA d.lgs.285/92 (PROVENTI VINCOLATI CAP. U 9620/9-5521/3 - 6 E 5531/7)	9620/9	ACQUISTO SEGNALETICA STRADALE - ART.208 CDS (CAP.E 480)	98.571,52	0,00	0,00	0,00	0,00	0,00	0,00	0,00	98.571,52
480/0	PROVENTI DA SANZIONI PER INFRAZIONI AL CODICE DELLA STRADA d.lgs.285/92 (PROVENTI VINCOLATI CAP. U 9620/9-5521/3 - 6 E 5531/7)	9620/9	ACQUISTO SEGNALETICA STRADALE - ART.208 CDS (CAP.E 480)	0,00	0,00	15.302,66	1.425,01	0,00	0,00	0,00	13.877,65	13.877,65
480/0	PROVENTI DA SANZIONI PER INFRAZIONI AL CODICE DELLA STRADA d.lgs.285/92 (PROVENTI VINCOLATI CAP. U 9620/9-5521/3 - 6 E 5531/7)	9630/5	MANUTENZIONE ORDINARIA STRADE PROVINCIALE - ART.208 CDS (CAP.E 480)	133.046,58	0,00	0,00	0,00	0,00	0,00	0,00	0,00	133.046,58
480/0	PROVENTI DA SANZIONI PER INFRAZIONI AL CODICE DELLA STRADA d.lgs.285/92 (PROVENTI VINCOLATI CAP. U 9620/9-5521/3 - 6 E 5531/7)	9630/5	MANUTENZIONE ORDINARIA STRADE PROVINCIALE - ART.208 CDS (CAP.E 480)	0,00	0,00	61.210,62	0,00	0,00	0,00	0,00	61.210,62	61.210,62
480/0	PROVENTI DA SANZIONI PER INFRAZIONI AL CODICE DELLA STRADA d.lgs.285/92 (PROVENTI VINCOLATI CAP. U 9620/9-5521/3 - 6 E 5531/7)	15551/2	ACQUISTO SOFTWARE PER IL SERVIZIO DI POLIZIA PROV.- ART.208 CDS (CAP.E 480)	0,00	0,00	3.672,64	567,30	0,00	0,00	0,00	3.105,34	3.105,34



ELENCO ANALITICO DELLE RISORSE VINCOLATE NEL RISULTATO DI AMMINISTRAZIONE

Capitolo di entrata	Descrizione	Capitolo di spesa	Descrizione	Risorse vinc. nel risultato di amministrazione al 1/1/2019	Risorse vincolate applicate al bilancio 2019	Entrate vincolate accertate nell'esercizio 2019	Impegni 2019 finanziati da entrate vincolate accertate nell'esercizio o da quote vincolate del risultato di amministrazione	Fondo plur. vinc. al 31/12/2019 finanziato da entrate vincolate accertate nell'esercizio o da quote vincolate del risultato di amministrazione	Cancellazione di residui attivi vincolati o eliminazione del vincolo su quote del risultato di amministrazione (+) e cancellazione di residui passivi finanziati da risorse vincolate (-) (gestione dei residui):	Cancellazione nell'esercizio 2019 di impegni finanziati dal fondo pluriennale vincolato dopo l'approvazione del rendiconto dell'esercizio 2018 non reimpegnati nell'esercizio 2019	Risorse vincolate nel bilancio al 31/12/2019	Risorse vincolate nel risultato di amministrazione al 31/12/2019
				(a)	(b)	(c)	(d)	(e)	(f)	(g)	(h)=(b)+(c)-(d)-(e)+(g)	(i)=(a)+(c)-(d)-(e)-(f)+(g)
9999999999999999/2	VINCOLATO	11810/5	MANUTENZIONE STRAORDINARIA IMMOBILI PROV.LI	853,12	0,00	0,00	0,00	0,00	0,00	0,00	0,00	853,12
9999999999999999/2	VINCOLATO	11810/39	LAVORI PER IL MIGLIORAMENTO DELLE CONDIZIONI DI SICUREZZA DEGLI EDIFICI PROVINCIALI	342,79	0,00	0,00	0,00	0,00	0,00	0,00	0,00	342,79
9999999999999999/2	VINCOLATO	13310/16	MANUTENZIONE STRAORDINARIA EDILIZIA SCOLASTICA (A.A. - CRONOPROGRAMMA 2019)	1.565,65	0,00	0,00	0,00	0,00	0,00	0,00	0,00	1.565,65
9999999999999999/2	VINCOLATO	13310/91	COSTRUZIONE I.T.C. DI BIVONA (A.A)	764,66	0,00	0,00	0,00	0,00	0,00	0,00	0,00	764,66
9999999999999999/2	VINCOLATO	15520/1	(STATO) MANUTENZIONE STRAORDINARIA ED ELIMINAZIONE CONDIZIONI DI PERICOLO E MESSA IN SICUREZZA STRADE PROVINCIALI CAP. ENTRATA 1070/64	876,44	0,00	0,00	0,00	0,00	0,00	0,00	0,00	876,44
Totale Vincoli derivanti dalla legge (l/1)				241.712,45	0,00	288.748,57	170.780,35	1.837,80	0,00	0,00	116.130,42	357.842,87
Vincoli derivanti da Trasferimenti												
270/0	SOMME ATTRIBUITE DALLA REGIONE	13360/1	INCARICHI PROFESSIONALI ESTERNI PER REALIZZAZIONI DI INVESTIMENTI	0,00	0,00	97.221,71	0,00	0,00	0,00	0,00	97.221,71	97.221,71
329/0	CONTRIBUTO REGIONALE PER FUNZIONI DI ASSISTENZA AGLI ALUNNI DISABILI (ART.6 L.R.24/2016) (CAP.U. 6530/1-4-31 E 3850/3)	6530/4	ATTIVITA' ED INTERVENTI PER INTEGRAZIONE NEL TERRITORIO, ABBATTIMENTO BARRIERE SOCIALI PER L'INTEGRAZIONE HANDICAP SENSORIALI (CAP. E. 329)	362.110,64	362.110,64	2.186.645,66	2.548.756,30	0,00	0,00	0,00	0,00	0,00
330/0	REGIONE - VERIFICHE TECNICO-STRUTTURALI AGLI EDIFICI SCOLASTICI (CAP.U.3330/15)	3330/15	REGIONE - VERIFICHE TECNICO-STRUTTURALI AGLI EDIFICI SCOLASTICI (CAP.E. 330)	0,00	0,00	142.950,00	142.950,00	0,00	0,00	0,00	0,00	0,00

Totale risorse vincolate (l=l/1+l/2+l/3+l/4+l/5)	1.660.207,15	1.261.601,64	8.015.095,69	5.442.023,34	2.243.467,68	0,00	728,73	1.591.935,04	1.990.540,55
---	---------------------	---------------------	---------------------	---------------------	---------------------	-------------	---------------	---------------------	---------------------

Totale quote accantonate riguardanti le risorse vincolate da legge (m/1)	18.270,75	120.082,35
Totale quote accantonate riguardanti le risorse vincolate da trasferimenti (m/2)	0,00	0,00
Totale quote accantonate riguardanti le risorse vincolate da finanziamenti (m/3)	0,00	0,00
Totale quote accantonate riguardanti le risorse vincolate dall'ente (m/4)	0,00	0,00
Totale quote accantonate riguardanti le risorse vincolate da altro (m/5)	0,00	0,00
Totale quote accantonate riguardanti le risorse vincolate (m=m/1+m/2+m/3+m/4+m/5)	18.270,75	120.082,35
Totale risorse vincolate da legge al netto di quelle che sono state oggetto di accantonamenti (n/1=l/1-m/1)	97.859,67	237.760,52
Totale risorse vincolate da trasferimenti al netto di quelle che sono state oggetto di accantonamenti (n/2=l/2-m/2)	1.475.804,62	1.515.804,62
Totale risorse vincolate da finanziamenti al netto di quelle che sono state oggetto di accantonamenti (n/3=l/3-m/3)	0,00	116.893,06
Totale risorse vincolate dall'Ente al netto di quelle che sono state oggetto di accantonamenti (n/4=l/4-m/4)	0,00	0,00
Totale risorse vincolate da altro al netto di quelle che sono state oggetto di accantonamenti (n/5=l/5-m/5)	0,00	0,00
Totale risorse vincolate al netto di quelle che sono state oggetto di accantonamenti (n=l-m)	1.573.664,29	1.870.458,20



ELENCO ANALITICO DELLE RISORSE DESTINATE AGLI INVESTIMENTI NEL RISULTATO DI AMMINISTRAZIONE

Capitolo di entrata	Descrizione	Capitolo di spesa	Descrizione	Risorse destinate agli investim. al 1/1/2019	Entrate destinate agli investimenti accertate nell'esercizio 2019	Impegni 2019 finanziati da entrate destinate accertate nell'esercizio o da quote destinate del risultato di amministrazione	Fondo plur. vinc. al 31/12/2019 finanziato da entrate destinate accertate nell'esercizio o da quote destinate del risultato di amministrazione	Canc. di res. attivi costituiti da risorse dest. agli invest. o elimin. della destinazione su quote del ris. di amm. (+) e canc. di residui passivi finanz. da risorse dest. agli invest. (-) (gest. dei res.)	Risorse destinate agli investim. al 31/12/2019
				(a)	(b)	(c)	(d)	(e)	(f)=(a)+(b)-(c)-(d)-(e)
440/1	DISMISSIONE PARTECIPAZIONI AZIONARIE	13310/16	MANUTENZIONE STRAORDINARIA EDILIZIA SCOLASTICA (A.A. - CRONOPROGRAMMA 2019)	1.071,84	0,00	0,00	1.071,84	0,00	0,00
441/3	ALIENAZIONE RELITTI STRADALI	13310/16	MANUTENZIONE STRAORDINARIA EDILIZIA SCOLASTICA (A.A. - CRONOPROGRAMMA 2019)	13.787,50	0,00	0,00	13.787,50	0,00	0,00
1131/17	(REGIONE) M.S. ED ELIMINAZIONE CONDIZIONI DI PERICOLO E MESSA IN SICUREZZA (Cap. U. 15520/3-15514/3 4 E 5)	13310/16	MANUTENZIONE STRAORDINARIA EDILIZIA SCOLASTICA (A.A. - CRONOPROGRAMMA 2019)	420.992,75	0,00	0,00	420.992,75	0,00	0,00
Totale				435.852,09	0,00	0,00	435.852,09	0,00	0,00

Totale quote accantonate nel risultato di amministrazione riguardanti le risorse destinate agli investimenti (g)	0,00
Totale risorse destinate nel risultato di amministrazione al netto di quelle che sono state oggetto di accantonamenti (h=Totale f-g)	0,00