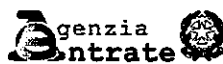


# MODELLO 730/2013 redditi 2012

Mod. N. 1

dichiarazione semplificata dei contribuenti che si avvalgono dell'assistenza fiscale



Gli importi devono essere indicati in unità di Euro

**CONTRIBUENTE** Dichiarante  Coniuge dichiarante  Dichiarazione congiunta  Rappresentante o tutore

CODICE FISCALE DEL CONTRIBUENTE (obbligatorio) MNTSVT54B05D514S Soggetto fiscalmente a carico di altri  730 Integrativo (vedere istruzioni)  Situazioni particolari  CODICE FISCALE DEL RAPPRESENTANTE O TUTORE

COGNOME (per le donne indicare il cognome da nubile) MONTAPERTO NOME SALVATORE SESSO (M o F) M

**DATI DEL CONTRIBUENTE** DATA DI NASCITA 05/02/1954 COMUNE (o Stato estero) DI NASCITA FAVARA PROVINCIA (sigla) AG

**STATO CIVILE** (barrare la relativa casella) CELIBE/NUBILE  1 CONIUGATO/A  2 VEDOVA/O/A  3 SEPARATO/A  4 DIVORZIATO/A  5 TUTELATO/A  7 MINORE  8

**RESIDENZA ANAGRAFICA** COMUNE FAVARA PROVINCIA (sigla) AG C.A.P. 92100

TIPOLOGIA (Via, piazza, ecc.) INDIRIZZO NUM. CIVICO 000

Da compilare solo se variata dal 1/1/2012 alla data di presentazione della dichiarazione

**TELEFONO E POSTA ELETTRONICA** TELEFONO PREFISSO NUMERO CELLULARE INDIRIZZO DI POSTA ELETTRONICA

**DOMICILIO FISCALE** AL 01/01/2012 COMUNE FAVARA (D514) PROVINCIA (sigla) AG

**DOMICILIO FISCALE** AL 31/12/2012 COMUNE FAVARA (D514) PROVINCIA (sigla) AG

**DOMICILIO FISCALE** AL 01/01/2013 COMUNE FAVARA (D514) PROVINCIA (sigla) AG

**FAMILIARI A CARICO** Numero figli residenti all'estero a carico del contribuente 0

BARRARE LA CASELLA	CODICE FISCALE (Il codice del coniuge va indicato anche se non fiscalmente a carico)	MESI A CARICO	MINORE DI 3 ANNI	%	DETRAZIONE 100% AFFIDAMENTO FIGLI
<input checked="" type="checkbox"/> CONIUGE	PRTMRA60H41F299A	12			
<input checked="" type="checkbox"/> PRIMO FIGLIO <sup>D</sup>	MNTNTN88T12A089G	12		100	
<input checked="" type="checkbox"/> FIGLIO <sup>A</sup> <sup>D</sup>	MNTGPP92C26A089O	12		100	
<input type="checkbox"/> FIGLIO <sup>A</sup> <sup>D</sup>					
<input type="checkbox"/> FIGLIO <sup>A</sup> <sup>D</sup>					

**DATI DEL SOSTITUTO D'IMPOSTA CHE EFFETTUERA IL CONGUAGLIO** In caso di dichiarazione congiunta indicare i dati solo nel modello del dichiarante

COGNOME e NOME o DENOMINAZIONE AZIENDA SANITARIA PROVINCIALE DI AGRIGEN CODICE FISCALE 02570930848 COMUNE AGRIGENTO (A089)

PROV. AG TIPOLOGIA (Via, piazza, ecc.) CONTRADA INDIRIZZO CONSOLIDATA NUM. CIVICO SNC C.A.P. 92100

FRAZIONE NUMERO DI TELEFONO / FAX INDIRIZZO DI POSTA ELETTRONICA CODICE SEDE 000

## QUADRO A REDDITI DEI TERRENI

N. ORD.	REDDITO DOMINICALE	TITOLO	REDDITO AGRARIO	POSSESSO		CANONE DI AFFITTO IN REGIME VINCOLISTICO	CASI PARTICOLARI	CONTINUAZIONE (*)	ESENZIONE IMU	COLTIVATORE DIRETTO O IAP
				GIORNI	%					
A1	,00		,00			,00		<input type="checkbox"/>		
A2	,00		,00			,00		<input type="checkbox"/>		
A3	,00		,00			,00		<input type="checkbox"/>		
A4	,00		,00			,00		<input type="checkbox"/>		
A5	,00		,00			,00		<input type="checkbox"/>		
A6	,00		,00			,00		<input type="checkbox"/>		
A7	,00		,00			,00		<input type="checkbox"/>		
A8	,00		,00			,00		<input type="checkbox"/>		

(\*) Barrare la casella se si tratta dello stesso terreno del rigo precedente

Modello Grafico realizzato da Namrial S.p.a. Via Caduti sul lavoro, 4 Sanigallia (AN) Conforme al provvedimento Agenzia Entrate del 15/01/2013 e successive modificazioni

**QUADRO B REDDITI DEI FABBRICATI**

**SEZIONE I - REDDITI DEI FABBRICATI - TASSAZIONE ORDINARIA E CEDOLARE SECCA**

1	RENDITA	2 UTILIZZO	3 POSSESSO		5 SCORRE CANONE	6 CANONE DI LOCAZIONE	7 CASI PARTICOLARI	8 CONTINUAZIONE (*)	9 CODICE COMUNE	10 IMU DOVUTA PER IL 2012	11 CEDOLARE SECCA	12 ESENZIONE IMU
			3 GIORNI	4 %								
B1	454,00	1	365	100,00		,00		D514		,00		
B2	137,00	5	365	50,00		,00		D514		,00		
B3	70,00	2	365	100,00		,00		D514		,00		
B4	,00					,00				,00		
B5	,00					,00				,00		
B6	,00					,00				,00		
B7	,00					,00				,00		
B8	,00					,00				,00		
B9	,00					,00				,00		
B10	,00					,00				,00		

**SEZIONE II - DATI RELATIVI AI CONTRATTI DI LOCAZIONE**

1 N. rigo	2 Mod. n.	3 DATA	4 Estremi di registrazione del contratto			6 COD. UFFICIO	7 Contratti non sup. 30 gg	8 Anno d'ich. ICI	10 N. rigo	11 Mod. n.	12 DATA	13 Estremi di registrazione del contratto			16 COD. UFFICIO	17 Contratti non sup. 30 gg	18 Anno d'ich. ICI
			4 SERIE	5 NUMERO E SOTTONUMERO	5							5	13 SERIE	14 NUMERO E SOTTONUMERO			
B11								B13									
B12								B14									

**QUADRO C REDDITI DI LAVORO DIPENDENTE E ASSIMILATI**

**SEZIONE I - REDDITI DI LAVORO DIPENDENTE E ASSIMILATI**

Rientro in Italia

1 C1	2 Tipologia reddito	3 Indeterminato/Determinato	4 REDDITO	5 C2	6 Tipologia reddito	7 Indeterminato/Determinato	8 REDDITO	9 C3	10 Tipologia reddito	11 Indeterminato/Determinato	12 REDDITO
	2	1	65.557,00				,00				,00
C4 PERIODO DI LAVORO (giorni) per i quali spettano le detrazioni											
1 Lavoro dipendente: 3   6   5											
2 Pensione											

Somme per incremento della produttività (compilare solo nei casi previsti nelle istruzioni)

1 C5	2 IMPORTI ASSOGG. A TASSAZIONE ORDINARIA	3 IMPORTI ASSOGG. A IMPOSTA SOSTITUTIVA	4 RITENUTE IMPOSTA SOSTITUTIVA	5 IMPORTI ART. 51, COMMA 6 TUIR	6 NON IMPONIBILI	7 Tasseazione ordinaria	8 Tasseazione sostitutiva
	,00	,00	,00	,00	,00	,00	,00

**SEZIONE II - ALTRI REDDITI ASSIMILATI A QUELLI DI LAVORO DIPENDENTE**

1 C6	2 Assegno del coniuge	3 REDDITO	4 C7	5 Assegno del coniuge	6 REDDITO	7 C8	8 Assegno del coniuge	9 REDDITO
		20.893,00			,00			,00

**SEZIONE III - RITENUTE IRPEF E ADDIZIONALE REGIONALE ALL'IRPEF**

1 C9	2 RITENUTE IRPEF (punto 5 CUD 2013)	3 REDDITO	4 C10	5 RITENUTE ADD.LE REGIONALE (punto 6 CUD 2013)	6 REDDITO
	28.801,00			1.495,00	

**SEZIONE IV - RITENUTE ADDIZIONALE COMUNALE ALL'IRPEF**

1 C11	2 RITENUTE ACCONTO ADD.LE COMUNALE 2012 (punto 10 CUD 2013)	3 REDDITO	4 C12	5 RITENUTE SALDO ADD.LE COMUNALE 2012 (punto 11 CUD 2013)	6 REDDITO	7 C13	8 RITENUTE ACCONTO ADD.LE COMUNALE 2013 (punto 13 CUD 2013)	9 REDDITO
	,00			113,00			34,00	

**SEZIONE V - PERSONALE SICUREZZA, DIFESA, SOCCORSO**

**SEZIONE VI - ALTRI DATI**

1 C14	2 DETRAZIONE RICONOSCIUTA (punto 118 CUD 2013)	3 REDDITO	4 C15	5 DATI CONTRIBUTIVO SOLIDARIETA' (punto 138 CUD 2013)	6 REDDITO AL NETTO DEL CONTRIBUTO (punto 138 CUD 2013)	7 CONTRIBUTIVO DI SOLIDARIETA' TRATTENUTO (punto 138 CUD 2013)
	,00			,00		,00

**QUADRO D ALTRI REDDITI**

**SEZIONE I - REDDITI DI CAPITALE, LAVORO AUTONOMO E REDDITI DIVERSI**

1 D1	2 UTILI ED ALTRI PROVENTI EQUIPARATI	3 TIPO DI REDDITO	4 REDDITI	5 RITENUTE	6 D2	7 ALTRI REDDITI DI CAPITALE	8 TIPO DI REDDITO	9 REDDITI	10 RITENUTE
D3	REDDITI DERIVANTI DA ATTIVITA ASSIMILATE AL LAVORO AUTONOMO							,00	,00
D4	REDDITI DIVERSI							,00	,00
D5	REDDITI DERIVANTI DA ATTIVITA OCCASIONALE O DA OBBLIGHI DI FARE, NON FARE E PERMETTERE							,00	,00

**SEZIONE II - REDDITI SOGGETTI A TASSAZIONE SEPARATA**

1 D6	2 Redditi percepiti da eredi e legatari	3 Tipo di reddito	4 Opzione per la tassazione ordinaria	5 Anno	6 Reddito	7 Reddito totale del deceduto	8 Quota delle imposte sulle successioni	9 Ritenute
					,00		,00	,00
D7	Imposte ed oneri rimborsati nel 2012 e altri redditi a tassazione separata					,00		,00

(\*) Barrare la casella se si tratta della stessa unità immobiliare del rigo precedente

Modello Grafico realizzato da Namizial S.p.a. Via Caduti sul lavoro, 4 Senigallia (AN)

Conforme al provvedimento Agenzia Entrate del 15/01/2013 e successive modificazioni

**QUADRO E ONERI E SPESE**

**SEZIONE I - SPESE PER LE QUALI SPETTA LA DETRAZIONE D'IMPOSTA DEL 19%**

E1	SPESE SANITARIE	DETERMINATE PATOLOGIE	1	2	31,00	E9	INTERESSI PER MUTUI CONTRATTI NEL 1997 PER RECUPERO EDILIZIO	,00
E2	SPESE SANITARIE PER FAMILIARI NON A CARICO (vedere istruzioni)				,00	E10	INTERESSI PER MUTUI IPOTECARI PER LA COSTRUZIONE DELL'ABITAZIONE PRINCIPALE	,00
E3	SPESE SANITARIE PER DISABILI				,00	E11	INTERESSI PER PRESTITI O MUTUI AGRARI	,00
E4	SPESE VEICOLI PER DISABILI				,00	E12	ASSICURAZIONI SULLA VITA E CONTRO GLI INFORTUNI	,00
E5	SPESE PER L'ACQUISTO DI CANI GUIDA				,00	E13	SPESE DI ISTRUZIONE	1.207,00
E6	SPESE SANITARIE RATEIZZATE IN PRECEDENZA				,00	E14	SPESE FUNEBRI	,00
E7	INTERESSI PER MUTUI IPOTECARI PER L'ACQUISTO DELL'ABITAZIONE PRINCIPALE				,00	E15	SPESE PER ADDETTI ALL'ASSISTENZA PERSONALE	,00
E8	INTERESSI PER MUTUI IPOTECARI PER ACQUISTO ALTRI IMMOBILI				,00	E16	SPESE PER ATTIVITA SPORTIVE PRATICATE DAI RAGAZZI	,00
E17	ALTRE SPESE	Codice			,00	E18	ALTRE SPESE	,00
						E19	ALTRE SPESE	,00

**SEZIONE II - SPESE E ONERI PER I QUALI SPETTA LA DEDUZIONE DAL REDDITO COMPLESSIVO**

E21	CONTRIBUTI PREVIDENZIALI ED ASSISTENZIALI	CSSN - RC veicoli	1	2	173,00	1.369,00	Contributi per previdenza complementare			
E22	ASSEGNO AL CONIUGE	Codice fiscale del coniuge	1	2	,00		E27	DEDUCIBILITA ORDINARIA	Esclusi dal sostituto	Non esclusi dal sostituto
E23	CONTRIBUTI PER ADDETTI AI SERVIZI DOMESTICI E FAMILIARI				,00		E28	LAVORATORI DI PRIMA OCCUPAZIONE	,00	,00
E24	EROGAZIONI LIBERALI A FAVORE DI ISTITUZIONI RELIGIOSE				,00		E29	FONDI IN SQUILIBRIO FINANZIARIO	,00	,00
E25	SPESE MEDICHE E DI ASSISTENZA DEI PORTATORI DI HANDICAP				,00		E30	FAMILIARI A CARICO	,00	,00
E26	ALTRI ONERI DEDUCIBILI	Codice	1	2	,00		E31	FONDO PENSIONE NEGOZIALE DIPENDENTI PUBBLICI	Esclusi dal sostituto	Quota TFR
									Non esclusi dal sostituto	

**SEZIONE III A - SPESE PER LE QUALI SPETTA LA DETRAZIONE DEL 36% O 41% O 50% (INTERVENTI DI RECUPERO DEL PATRIMONIO EDILIZIO)**

E41	Anno	Periodo	Codice fiscale	Vedere istruzioni	Situazioni particolari				Spesa	N. ordine immobile
					Codice	Anno	Fidejurm. rate	N. rate		
E41										,00
E42										,00
E43										,00
E44										,00

**SEZIONE III B - DATI CATASTALI IDENTIFICATIVI DEGLI IMMOBILI E ALTRI DATI PER FRUIRE DELLA DETRAZIONE DEL 36% O 50%**

E51	N. ord. immobile	Condominio	CODICE COMUNE	TU	IP	SEZ. URB./COMUNE CATAST.	FOGLIO	PARTICELLA	SUBALTERNO	
E52	N. ord. immobile	Condominio	CODICE COMUNE	TU	IP	SEZ. URB./COMUNE CATAST.	FOGLIO	PARTICELLA	SUBALTERNO	
E53	ALTRI DATI	N. ordine immobile	Condominio	CONDUTTORE (estremi registrazione contratto)			DOMANDA ACCATASTAMENTO			
				DATA	SERIE	NUMERO E SOTTONUMERO	CODICE UFFICIO AGENZIA ENTRATE	DATA	NUMERO	PROVINCIA UFF. AGENZIA TERRITORIO/ENTRATE

**SEZIONE IV - SPESE PER LE QUALI SPETTA LA DETRAZIONE D'IMPOSTA DEL 55% (INTERVENTI DI RISPARMIO ENERGETICO)**

E61	TIPO INTERVENTO	ANNO	CASI PARTICOLARI	RIDETERMINAZIONE RATE	RIPARTIZIONE RATE	NUMERO RATA	SPESE
E62							,00
E63							,00

**SEZIONE V - DATI PER FRUIRE DELLE DETRAZIONI D'IMPOSTA PER CANONI DI LOCAZIONE**

E71	INQUILINI DI ALLOGGI ADIBITI AD ABITAZIONE PRINCIPALE	TIPOLOGIA	N. DI GIORNI	PERCENTUALE	E72	LAVORATORI DIPENDENTI CHE TRASFERISCONO LA RESIDENZA PER MOTIVI DI LAVORO	N. DI GIORNI	PERCENTUALE
-----	---	-----------	--------------	-------------	-----	---	--------------	-------------

**SEZIONE VI - DATI PER FRUIRE DI ALTRE DETRAZIONI D'IMPOSTA**

E81	DETRAZIONE PER SPESE DI MANTENIMENTO DEI CANI GUIDA	(Barrare la casella)	E82	SPESE ACQUISTO MOBILI, ELETTRODOMESTICI, TV, COMPUTER (ANNO 2009)	,00	E83	ALTRE DETRAZIONI	CODICE	,00
-----	---	----------------------	-----	---	-----	-----	------------------	--------	-----

Modello Grafico realizzato da Namrial S.p.a. Via Cavour sul lavoro, 4 Senigallia (AN) Conforme al provvedimento Agenzia Entrate del 15/01/2013 e successive modificazioni

**QUADRO F ACCONTI, RITENUTE, ECCEDENZE E ALTRI DATI**

**SEZIONE I - ACCONTI IRPEF, ADDIZIONALE COMUNALE E CEDOLARE SECCA RELATIVI AL 2012**

F1	Accounto IRPEF 2012	1. Prima rata	Accounto Addizionale Comunale 2012	3. Trattenuto Mod. 730/2012	Accounto cedolare secca 2012	5. Prima rata	Accounti ricalcolati immobili storici	7. Differenza	9. Imponibile add.le comunale
		2. Seconda o unica rata		4. Versato con Mod. F24		6. Seconda o unica rata		8. Accounto IRPEF	
		,00		,00		,00		,00	,00

**SEZIONE II - ALTRE RITENUTE SUBITE**

F2	IRPEF	,00	Addizionale Regionale	,00	Addizionale Comunale	,00	IRPEF per lavori socialmente utili	,00	4. Addizionale Regionale IRPEF attività sportive dilettantistiche	,00
									6. Addizionale Regionale IRPEF per lavori socialmente utili	,00

**SEZIONE III - ECCEDENZE RISULTANTI DALLE PRECEDENTI DICHIARAZIONI**

F3	IRPEF	,00	di cui già compensata in F24	,00	Imposta sostitutiva quadro RT	,00	di cui già compensata in F24	,00

F4	Codice Regione	Addizionale Regionale all'IRPEF	di cui già compensata in F24	Codice Comune	Addizionale Comunale all'IRPEF	di cui già compensata in F24
		,00	,00		,00	,00

**SEZIONE IV - RITENUTE E ACCONTI SOSPESI PER EVENTI ECCEZIONALI**

F5	Eventi eccez.	IRPEF	Add.le Regionale	Add.le Comunale	Imposta sostitutiva produttività	cedolare secca	contributo solidarietà
		,00	,00	,00	,00	,00	,00

**SEZIONE V - MISURA DEGLI ACCONTI PER L'ANNO 2013 E RATEAZIONE DEL SALDO 2012**

F6	Barrare la casella per non effettuare i versamenti di accounto IRPEF	Versamenti di accounto IRPEF in misura inferiore	,00	Barrare la casella per non effettuare i versamenti di accounto add.le comunale	Versamenti di accounto add.le comunale in misura inferiore	,00
	Barrare la casella per non effettuare i versamenti di accounto cedolare secca	Versamenti di accounto cedolare secca in misura inferiore	,00	Numero rate (In caso di dichiarazione congiunta, indicare il dato solo nel modello del dichiarante)		

**SEZIONE VI - SOGLIE DI ESENZIONE ADDIZIONALE COMUNALE**

F7	Soglia esenzione saldo 2012	Esenzione totale/altra agevolazioni saldo 2012	F8	Soglia esenzione accounto 2013	Esenzione totale/altra agevolazioni accounto 2013
	,00	,00		,00	,00

**SEZIONE VII - (DA COMPILARE SOLO NEL MOD. 730 INTEGRATIVO)**

F9	Importi rimborsati dal sostituto d'imposta	IRPEF	Addizionale Regionale all'IRPEF	Addizionale Comunale all'IRPEF	Cedolare secca
		,00	,00	,00	,00
F10	Crediti utilizzati con il modello F24 per il versamento dell'IMU	Credito IRPEF	Credito Addizionale Regionale	Credito Addizionale Comunale	Credito cedolare secca
		,00	,00	,00	,00

**SEZIONE VIII - ALTRI DATI**

F11	Importi rimborsati dal sostituto	Ulteriore detrazione per figli	Detrazioni canoni locazione	F12	Restituzione bonus fiscale	Restituzione bonus straordinario	F13	Pignoramento presso terzi	Tipo reddito	Ritenute
		,00	,00		,00	,00				,00

**QUADRO G CREDITI D'IMPOSTA**

**SEZIONE I - CREDITI D'IMPOSTA RELATIVI AI FABBRICATI**

G1	Credito riacquisto prima casa	residuo precedente dichiarazione	credito anno 2012	di cui compensato nel mod. F24	G2	Credito canoni di locazione non percepiti (vedere istruzioni)
		,00	,00	,00		,00

**SEZIONE II - CREDITO D'IMPOSTA REINTEGRO ANTICIPAZIONI FONDI PENSIONE**

G3	Anno anticipazione	Reintegro Totale/Parziale	Somma reintegrata	Residuo precedente dichiaraz.	Anno 2012	di cui compensato nel mod. F24
			,00	,00	,00	,00

**SEZIONE III - CREDITO D'IMPOSTA PER REDDITI PRODOTTI ALL'ESTERO**

G4	Codice Stato estero	Anno	Reddito estero	Imposta estera	Reddito complessivo
	Imposta lorda	Imposta netta	Imposta netta	Credito utilizzato nelle precedenti dichiarazioni	di cui relativo allo Stato estero di cui 1
			,00	,00	,00

**SEZIONE IV - CREDITO D'IMPOSTA PER GLI IMMOBILI COLPITI DAL SISMA IN ABRUZZO**

G5	Abitazione principale	Codice fiscale	Numero rata	Totale credito	Residuo precedente dichiarazione	
					,00	
G6	Altri immobili	Impresa/Professione	Codice fiscale	Numero rata	Rateazione	Totale credito
						,00

**SEZIONE V - CREDITO D'IMPOSTA PER INCREMENTO OCCUPAZIONE**

G7	Residuo precedente dichiaraz.	di cui compensato nel mod. F24	G8	Residuo precedente dichiaraz.	Anno 2012	di cui compensato nel mod. F24
	,00	,00		,00	,00	,00

**QUADRO I IMU**

I1	Barrare la casella se si intende utilizzare, con il Mod. F24, l'intero importo del credito risultante dalla presente dichiarazione per il versamento dell'IMU dovuta per l'anno 2013; in tal caso l'intero ammontare degli importi a credito non sarà rimborsato dal sostituto d'imposta oppure	1
	Indicare l'ammontare dell'IMU dovuta per l'anno 2013 che si intende versare con il modello F24 mediante compensazione del credito risultante dalla presente dichiarazione; in tal caso il credito non sarà rimborsato dal sostituto d'imposta fino a concorrenza dell'importo indicato nella casella "2"	2
		,00

**FIRMA DELLA DICHIARAZIONE**

Con l'apposizione della firma si esprime anche il consenso al trattamento dei dati sensibili indicati nella dichiarazione

N. modelli compilati 1

Barrare la casella per richiedere di essere informato direttamente dal soggetto che presta l'assistenza fiscale di eventuali comunicazioni dell'Agenzia delle Entrate

**FIRMA DEL CONTRIBUENTE**  
SALVATORE MONTAPERTO



# MODELLO 730-3 redditi 2012

prospetto di liquidazione relativo alla assistenza fiscale prestata

Ver. 1.5

Modello N.



Impegno ad informare il contribuente di eventuali comunicazioni dell'Agenzia delle Entrate relative alla presente dichiarazione

730  rettificativo

730  integrativo

**SOSTITUTO D'IMPOSTA O C.A.F. O PROFESSIONISTA ABILITATO** CODICE FISCALE COGNOME E NOME O DENOMINAZIONE N. DI ISCRIZIONE ALL'ALBO DEI CAF  
 01452610932 CAF NAZIONALE DEL LAVORO S.P.A. 68  
**RESPONSABILE ASSISTENZA FISCALE** PLMGPP72A22A662F PALMIOTTO GIUSEPPE  
**DICHIARANTE** MNTSVT54B05D514S MONTAPERTO SALVATORE

**CONIUGE DICHIARANTE**

RIEPILOGO DEI REDDITI		DICHIARANTE	CONIUGE
1	REDDITI DOMINICALI	,00	,00
2	REDDITI AGRARI	,00	,00
3	REDDITI DEI FABBRICATI	,00	,00
4	REDDITI DI LAVORO DIPENDENTE E ASSIMILATI	86.450,00	,00
5	ALTRI REDDITI	,00	,00
6	IMPONIBILE CEDOIARE SECCA	,00	,00
CALCOLO DEL REDDITO IMPONIBILE E DELL'IMPOSTA LORDA		DICHIARANTE	CONIUGE
11	REDDITO COMPLESSIVO	86.450,00	,00
13	ONERI DEDUCIBILI	6.494,00	,00
14	REDDITO IMPONIBILE	79.956,00	,00
15	Compensi per attività sportive dilettantistiche con ritenuta a titolo d'imposta	,00	,00
16	IMPOSTA LORDA	27.551,00	,00
CALCOLO DETRAZIONI E CREDITI D'IMPOSTA		DICHIARANTE	CONIUGE
21	Detrazione per coniuge a carico	,00	,00
22	Detrazione per figli a carico	342,00	,00
23	Ulteriore detrazione per figli a carico	,00	,00
24	Detrazione per altri familiari a carico	,00	,00
25	Detrazione per redditi di lavoro dipendente	,00	,00
26	Detrazione per redditi di pensione	,00	,00
27	Detrazione per redditi assimilati a quelli di lavoro dipendente e altri redditi	,00	,00
28	Detrazione per gli oneri di cui alla sezione I del quadro E	229,00	,00
29	Detrazione per gli oneri di cui alla sezione III del quadro E	,00	,00
30	Detrazione per gli oneri di cui alla sezione IV del quadro E	,00	,00
31	Detrazioni per canoni di locazione di cui alla sezione V del quadro E	,00	,00
32	Altre detrazioni di cui alla sezione VI del quadro E	,00	,00
33	Detrazione per il personale del comparto sicurezza, difesa e soccorso	,00	,00
34	Credito d'imposta per il riacquisto della prima casa	,00	,00
35	Credito d'imposta per l'incremento dell'occupazione	,00	,00
36	Credito d'imposta reintegro anticipazioni fondi pensione	,00	,00
37	Credito d'imposta per mediazioni	,00	,00
38	TOTALE DETRAZIONI E CREDITI D'IMPOSTA	571,00	,00
CALCOLO DELL'IMPOSTA NETTA E DEL RIGO DIFFERENZA		DICHIARANTE	CONIUGE
51	IMPOSTA NETTA	26.980,00	,00
52	Credito d'imposta per altri immobili - Sisma Abruzzo	,00	,00
53	Credito d'imposta per l'abitazione principale - Sisma Abruzzo	,00	,00
54	Credito d'imposta per imposte pagate all'estero	,00	,00
55	Credito d'imposta per canoni non percepiti	,00	,00
56	RITENUTE	28.801,00	,00
57	DIFFERENZA	-1.821,00	,00
58	ECCEDENZA DELL'IRPEF RISULTANTE DALLA PRECEDENTE DICHIARAZIONE	,00	,00
59	ACCONTI VERSATI	,00	,00
60	RESTITUZIONE BONUS	,00	,00
CALCOLO DELLE ADDIZIONALI REGIONALE E COMUNALE ALL'IRPEF		DICHIARANTE	CONIUGE
71	REDDITO IMPONIBILE	79.956,00	,00
72	ADDIZIONALE REGIONALE ALL'IRPEF DOVUTA	1.383,00	,00
73	ADDIZIONALE REGIONALE ALL'IRPEF RISULTANTE DALLA CERTIFICAZIONE	1.495,00	,00
74	ECCEDENZA DELL'ADDIZIONALE REGIONALE ALL'IRPEF RISULTANTE DALLA PRECEDENTE DICHIARAZIONE	,00	,00
75	ADDIZIONALE COMUNALE ALL'IRPEF DOVUTA	432,00	,00
76	ADDIZIONALE COMUNALE ALL'IRPEF RISULTANTE DALLA CERTIFICAZIONE E/O VERSATA	113,00	,00
77	ECCEDENZA DELL'ADDIZIONALE COMUNALE ALL'IRPEF RISULTANTE DALLA PRECEDENTE DICHIARAZIONE	,00	,00
78	ACCONTO ADDIZIONALE COMUNALE ALL'IRPEF PER IL 2013	130,00	,00
79	ACCONTO PER L'ADDIZIONALE COMUNALE 2013 RISULTANTE DALLA CERTIFICAZIONE	34,00	,00
CEDOIARE SECCA LOCAZIONI / CONTRIBUTO DI SOLIDARIETA'		DICHIARANTE	CONIUGE
81	CEDOIARE SECCA DOVUTA	,00	,00
82	ECCEDENZA CEDOIARE SECCA RISULTANTE DALLA PRECEDENTE DICHIARAZIONE	,00	,00

Modello Grafico realizzato da Namrial S.p.a. - Via Caduti sul lavoro, 4 Senigallia (AN)

Conforme al provvedimento Agenzia Entrate del 15/01/2013 e successive modificazioni



**MESSAGGI**


Dichiarante - Scelta 8 per mille : Chiesa Cattolica  
 Dichiarante - Scelta 5 per mille : ONLUS, associazioni di promozione sociale, fondazioni culturali - CF: 97028820583  
 Dichiarante - Le spese sanitarie in E1 e/o E2 sono state ridotte di Euro 129  
 Dichiarante - E21 col. 1 (CSSN -RC veicoli) Contributi ridotti dell'importo della franchigia di Euro 40

Modello Grafico realizzato da Nautzial S.p.a. Via Caduti sul lavoro,4 Senigallia (AN)

Conforme al provvedimento Agenzia Entrate del 15/01/2013 e successive modificazioni

FIRMA DEL DATORE DI LAVORO O DEL RAPPRESENTANTE DELL'ENTE EROGANTE O  
 DEL RESPONSABILE DELL'ASSISTENZA FISCALE DEL C.A.F. O DEL PROFESSIONISTA ABILITATO  
 CENTRO: P389

GIUSEPPE .....  
 COD. PROT. ASSENZA DAL C.A.F.: DRPWBY-20130618111725



# GUIDA ALLA LETTURA DEL PROSPETTO DI LIQUIDAZIONE

## DATI IDENTIFICATIVI

Sono riportati il codice fiscale, il cognome e il nome o la denominazione del sostituto d'imposta o del CAF o del professionista abilitato che ha prestato l'assistenza fiscale.

Per il CAF viene anche riportato il numero di iscrizione al relativo Albo. Sono, inoltre, riportati il codice fiscale, il cognome e il nome del contribuente e, in caso di dichiarazione congiunta, del coniuge dichiarante, ai quali è stata prestata l'assistenza fiscale.

L'impegno da parte del soggetto che ha prestato l'assistenza fiscale (CAF o professionista abilitato) ad informare il contribuente di eventuali comunicazioni dell'Agenzia delle entrate relative alla presente dichiarazione, è attestato dalla barratura della relativa casella.

## RIEPILOGO DEI REDDITI

Sono riportati per ciascun tipo di reddito gli importi determinati sulla base di quanto indicato nei corrispondenti quadri dal contribuente, che concorrono alla determinazione del reddito complessivo ai fini IRPEF. Inoltre viene riportato l'ammontare del reddito dei fabbricati locati con applicazione della cedolare secca, che quindi non concorre alla formazione del reddito complessivo.

In caso di dichiarazione congiunta sono riportati anche gli importi dei redditi del coniuge dichiarante.

## CALCOLO DEL REDDITO IMPONIBILE E DELL'IMPOSTA LORDA

Sono riportati i dati per la determinazione del reddito imponibile e della relativa imposta dovuta.

L'importo del reddito imponibile è ottenuto sottraendo dal reddito gli oneri deducibili sulla base di quanto indicato nella SEZ. Il del quadro E del Mod. 730.

L'imposta lorda è calcolata sulla base delle aliquote corrispondenti agli scaglioni di reddito.

## CALCOLO DETRAZIONI E CREDITI D'IMPOSTA

L'imposta netta è ottenuta sottraendo dall'imposta lorda:

- le detrazioni per carichi di famiglia (art. 12 del TUIR);
- le detrazioni per redditi di lavoro dipendente e assimilati, di pensione e altri redditi (art. 13 del TUIR);
- la detrazione per oneri determinata sulla base di quanto indicato nella SEZ. I, nella SEZ. III e nelle SEZ. IV, V e VI del quadro E del Mod. 730;
- la detrazione per il personale del comparto sicurezza, difesa e soccorso (rigo C14);
- il credito d'imposta per il riacquisto della prima casa (rigo G1);
- il credito d'imposta per il reintegro delle anticipazioni sui fondi pensione (rigo G3);
- il credito d'imposta per l'incremento dell'occupazione (rigo G7);
- il credito d'imposta per le mediazioni (rigo G8).

## CALCOLO DELL'IMPOSTA NETTA E DEL RIGO DIFFERENZA

Dall'importo dell'imposta netta vengono sottratti:

- i crediti d'imposta per gli immobili colpiti dal sisma verificatosi in Abruzzo (righe G5 e G6);
- i crediti d'imposta per i redditi prodotti all'estero determinato sulla base di quanto indicato nel quadro G, sezione III;
- il credito d'imposta per i canoni non percepiti (rigo G2);
- le ritenute già effettuate dal sostituto d'imposta all'atto della corrispondenza della retribuzione o della pensione e degli altri emolumenti;
- le ritenute relative ai redditi diversi da quelli di lavoro dipendente o di pensione, dichiarate nei quadri D e F del Mod. 730;
- l'eccedenza risultante dalla precedente dichiarazione;
- gli acconti versati tramite il sostituto d'imposta ovvero direttamente dal contribuente.

## CALCOLO DELL'ADDIZIONALE REGIONALE ALL'IRPEF E DELL'ADDIZIONALE COMUNALE ALL'IRPEF

È riportato:

- l'importo del reddito su cui sono dovute l'addizionale regionale e l'addizionale comunale all'IRPEF;
- l'importo dovuto dell'addizionale regionale all'IRPEF;
- l'addizionale regionale all'IRPEF risultante dalla certificazione;
- l'eccedenza di addizionale regionale all'IRPEF risultante dalla precedente dichiarazione;
- l'importo dovuto dell'addizionale comunale all'IRPEF;
- l'addizionale comunale all'IRPEF risultante dalla certificazione;
- l'eccedenza di addizionale comunale all'IRPEF risultante dalla precedente dichiarazione;
- l'acconto dell'addizionale comunale all'IRPEF per il 2013;
- l'acconto per l'addizionale comunale all'IRPEF 2013 risultante dalla certificazione.

## CEDOLARE SECCA LOCAZIONI

Sono riportati l'ammontare della cedolare secca dovuta, l'eccedenza risultante dalla precedente dichiarazione e l'importo degli acconti della cedolare secca versati per il 2012.

## CONTRIBUTO DI SOLIDARIETA

Sono riportati la base imponibile su cui calcolare il contributo di solidarietà, l'importo del contributo dovuto e l'importo del contributo risultante dalla certificazione.

## LIQUIDAZIONE DELLE IMPOSTE DEL DICHIARANTE E DEL CONIUGE

È riportato il risultato contabile del calcolo dell'IRPEF e delle addizionali all'IRPEF che saranno trattenute ovvero rimborsate dal sostituto d'imposta.

Nel caso di compilazione del quadro IMU, l'eventuale credito relativo a ciascuna imposta è ripartito fra l'ammontare che può essere utilizzato in compensazione con il mod. F24 per il versamento dell'IMU e l'ammontare che sarà rimborsato dal sostituto d'imposta.

Sono indicati gli importi della prima e della seconda o unica rata di acconto IRPEF che saranno trattenuti, alle scadenze dovute, dal sostituto d'imposta.

È indicato l'eventuale acconto del 20 per cento sui redditi soggetti a tassazione separata della SEZ. Il del quadro D.

È indicato l'acconto dell'addizionale comunale IRPEF 2013 che sarà trattenuto, alla scadenza dovuta, dal sostituto d'imposta.

È indicato l'ammontare dell'imposta sostitutiva relativa ai compensi percepiti per l'incremento della produttività.

È riportato l'ammontare della cedolare secca sulle locazioni che sarà trattenuta o rimborsata dal sostituto d'imposta. Sono indicati gli importi della prima e della seconda o unica rata di acconto della cedolare secca per il 2013 che saranno trattenuti, alle scadenze dovute, dal sostituto d'imposta.

È riportato l'ammontare del contributo di solidarietà che sarà trattenuto dal sostituto d'imposta.

È inoltre indicato il numero delle rate richieste per i versamenti del saldo e degli eventuali acconti.

## ALTRI DATI

Sono riportati i dati relativi all'ammontare residuo dei crediti d'imposta per il riacquisto della prima casa, per l'incremento dell'occupazione, per gli immobili colpiti dal sisma in Abruzzo, per il reintegro delle anticipazioni sui fondi pensione e per le mediazioni che il contribuente può utilizzare in compensazione ovvero riportare nella successiva dichiarazione dei redditi.

È indicato l'ammontare complessivo delle spese sanitarie per le quali si è fruito della rateizzazione nella presente dichiarazione; tale importo dovrà essere riportata nella successiva dichiarazione dei redditi mod. 730 per fruire della seconda rata della detrazione spettante.

È indicato il reddito di riferimento (somma di reddito complessivo e base imponibile della cedolare secca) per la determinazione delle detrazioni commisurate al reddito (es. detrazioni per carichi di famiglia e lavoro) e di altri benefici collegati al possesso di requisiti reddituali, quali ad esempio l'ISEE.

Sono presenti i dati relativi al credito per imposte pagate all'estero con distinta indicazione dello Stato e dell'anno di produzione del reddito estero; tali informazioni dovranno essere utilizzate nelle successive dichiarazioni dei redditi qualora il contribuente intenda fruire del credito d'imposta per redditi prodotti all'estero.

Sono indicati i redditi fondiari relativi a terreni non affittati e fabbricati non locati, nonché il reddito dell'abitazione principale e delle relative pertinenze, non imponibili in quanto l'IRPEF e le relative addizionali sono sostituite dall'Imu. Tali informazioni possono assumere rilievo nell'ambito di prestazioni previdenziali e assistenziali.

## RISULTATO DELLA LIQUIDAZIONE

Nel prospetto viene indicato l'ammontare dell'importo che sarà trattenuto o rimborsato dal datore di lavoro o dall'ente pensionistico in busta paga.

Nel caso di dichiarazione presentata in forma congiunta, nel prospetto è indicato un unico importo complessivo che tiene conto della liquidazione delle imposte di entrambi i coniugi.

Nel caso di compilazione del quadro IMU, sono riportati i dati relativi agli importi a credito che devono essere utilizzati per la compilazione del mod. F24 ai fini del pagamento dell'IMU. In particolare, per ogni credito sono riportati il codice tributo, l'anno di riferimento ed il relativo importo; per i crediti relativi alle addizionali regionale e comunale è inoltre riportato il codice regione /comune.



Modello 730 integrativo

pagina n.	di pagine
1	1

SI DICHIARA CHE

COGNOME MONTAPERTO	NOME SALVATORE	CODICE FISCALE MNTSVT54B05D514S
COGNOME	NOME	CODICE FISCALE

HA/HANNO CONSEGNATO IN DATA 28/04/2013 LA DICHIARAZIONE MOD. 730/2013 PER I REDDITI 2012, IL MOD. 730-1 PER LA SCELTA DELLA DESTINAZIONE DELL'OTTO PER MILLE DELL'IRPEF E PER LA SCELTA DELLA DESTINAZIONE DEL CINQUE PER MILLE DELL'IRPEF. HA/HANNO INOLTRE ESIBITO I SOTTOELENCATI DOCUMENTI RELATIVI AI DATI ESPOSTI NELLA DICHIARAZIONE. IL C.A.F. O IL PROFESSIONISTA ABILITATO, SULLA BASE DEGLI ELEMENTI FORNITI E DEI DOCUMENTI ESIBITI, SI IMPEGNA AD ELABORARE LA DICHIARAZIONE E A TRASMETTERLA IN VIA TELEMATICA ALL'AGENZIA DELLE ENTRATE, PREVIA VERIFICA, TRAMITE IL RESPONSABILE DELL'ASSISTENZA FISCALE, DELLA CORRETTEZZA E LEGITTIMITA DEI DATI E DEI CALCOLI ESPOSTI.

IL CAF O IL PROFESSIONISTA ABILITATO INOLTRE, A SEGUITO DELLA RICHIESTA RISCONTRATA NEL MODELLO 730,  
 SI IMPEGNA  NON SI IMPEGNA

AD INFORMARE DIRETTAMENTE IL CONTRIBUENTE DI EVENTUALI COMUNICAZIONI DELL'AGENZIA DELLE ENTRATE RELATIVE ALLA PRESENTE DICHIARAZIONE.

TIPOLOGIA	ELENCO DEI DOCUMENTI ESIBITI	IMPORTO
CUD: redditi di lavoro dipendente e assimilati art. 13, c. 1, 2, 3 e 4 del Tuir (D)		E 65.557,00
CUD: ritenute Irpef su redditi di lavoro dipendente e assimilati (D)		E 20.653,00
CUD: addizionale regionale su redditi di lavoro dipendente e assimilati (D)		E 1.134,00
Certificazioni per redditi assimilati art. 13, c. 5 e 5 bis del Tuir (D)		E 20.893,00
Certificazioni: ritenute Irpef su redditi assimilati (D)		E 8.148,00
Certificazioni: addizionale regionale su redditi assimilati (D)		E 361,00
Certificazioni: addizionale comunale su redditi assimilati - saldo 2012 (D)		E 113,00
Certificazioni: addizionale comunale su redditi assimilati - acconto 2013 (D)		E 34,00
N. 21 Scontrini farmaceutici per acquisto medicinali (D)		E 30,60
N. 3 Spese d'istruzione universitaria (D)		E 1.207,24
N. 10 Versamenti contributi soggettivi a casse di previdenza delle professioni (D)		E 1.356,06
Versamenti contributi INAIL per casalinghe (D)		E 12,91
N. 15 Quietanze premi assicurazione R.C. per veicoli - contributi al S.S.N. (D)		E 172,80
Certificazioni rilasciate dal fondo:contributi a forme pensionistiche individuali - rigo E27 (D)		E 4.992,00

FIRMA DELL'INCARICATO DEL C.A.F. O  
 DEL PROFESSIONISTA ABILITATO



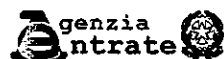
FIRMA DEL CONTRIBUENTE SALVATORE MONTAPERTO

Modello Grafico realizzato da Nantrial S.p.a. Via Caduti sul lavoro, 4 Senigallia (AN) Conforme al provvedimento Agenzia Entrate del 15/01/2013 e successive modificazioni



# MODELLO 730-1 redditi 2012

## Scheda per la scelta della destinazione dell'8 per mille dell'IRPEF e del 5 per mille dell'IRPEF



Da consegnare unitamente alla dichiarazione Mod. 730/2013 al sostituto d'imposta, al C.A.F. o al professionista abilitato, utilizzando l'apposita busta chiusa contrassegnata sui lembi di chiusura.

<b>CONTRIBUENTE</b>		CODICE FISCALE (obbligatorio)		MNTSVT54B05D514S	
COGNOME (per le donne indicare il cognome da nubile)			NOME		SESSO (M o F)
MONTAPERTO		SALVATORE		M	
DATA DI NASCITA		COMUNE (o Stato estero) DI NASCITA		PROVINCIA (sigla)	
GIORNO	MESE	ANNO	FAVARA	AG	
05	02	1954			

LA SCELTA DELLA DESTINAZIONE DELL'OTTO PER MILLE DELL'IRPEF E QUELLA DEL CINQUE PER MILLE DELL'IRPEF NON SONO IN ALCUN MODO ALTERNATIVE FRA LORO. PERTANTO POSSONO ESSERE ESPRESSE ENTRAMBE LE SCELTE

### SCELTA PER LA DESTINAZIONE DELL'OTTO PER MILLE DELL'IRPEF (in caso di scelta FIRMARE in UNO degli spazi sottostanti)

Stato	Chiesa cattolica	Unione Chiese cristiane avventiste del 7° giorno	Assemblee di Dio in Italia
	SALVATORE MONTAPERTO		
Chiesa Valdese unione delle chiese metodiste e valdesi	Chiesa Evangelica Luterana in Italia	Unione Comunità Ebraiche Italiane	Sacra arcidiocesi ortodossa d'Italia ed Esarcato per l'Europa Meridionale
Chiesa Apostolica in Italia	Unione Cristiana Evangelica Battista d'Italia		

In aggiunta a quanto indicato nell'informativa sul trattamento dei dati, contenuta nel paragrafo 9 del capitolo I delle istruzioni, si precisa che i dati personali del contribuente verranno utilizzati solo dall'Agenzia delle Entrate per attuare la scelta.

**AVVERTENZE** Per esprimere la scelta a favore di una delle dieci istituzioni beneficiarie della quota dell'otto per mille dell'IRPEF, il contribuente deve apporre la propria firma nel riquadro corrispondente. La scelta deve essere fatta esclusivamente per una delle istituzioni beneficiarie. La mancanza della firma in uno dei dieci riquadri previsti costituisce scelta non espressa da parte del contribuente. In tal caso, la ripartizione della quota d'imposta non attribuita è stabilita in proporzione alle scelte espresse. La quota non attribuita spettante alle Assemblee di Dio in Italia e alla Chiesa Apostolica in Italia è devoluta alla gestione statale.

### SCELTA PER LA DESTINAZIONE DEL CINQUE PER MILLE DELL'IRPEF (in caso di scelta FIRMARE in UNO degli spazi sottostanti)

<p>Sostegno del volontariato e delle altre organizzazioni non lucrative di utilità sociale, delle associazioni di promozione sociale e delle associazioni e fondazioni riconosciute che operano nei settori di cui all'art. 10, c. 1, lett a), del D.lgs. n. 460 del 1997</p> <p>FIRMA SALVATORE MONTAPERTO</p> <p>Codice fiscale del beneficiario (eventuale) 9 7 0 2 8 8 2 0 5 8 3</p>	<p>Finanziamento della ricerca scientifica e della università</p> <p>FIRMA</p> <p>Codice fiscale del beneficiario (eventuale)</p>
<p>Finanziamento della ricerca sanitaria</p> <p>FIRMA</p> <p>Codice fiscale del beneficiario (eventuale)</p>	<p>Finanziamento delle attività di tutela, promozione e valorizzazione dei beni culturali e paesaggistici</p> <p>FIRMA</p> <p>Codice fiscale del beneficiario (eventuale)</p>
<p>Sostegno delle attività sociali svolte dal comune di residenza</p> <p>FIRMA</p> <p>Codice fiscale del beneficiario (eventuale)</p>	<p>Sostegno alle associazioni sportive dilettantistiche riconosciute ai fini sportivi dal CONI a norma di legge che svolgono una rilevante attività di interesse sociale</p> <p>FIRMA</p> <p>Codice fiscale del beneficiario (eventuale)</p>

In aggiunta a quanto indicato nell'informativa sul trattamento dei dati, contenuta nel paragrafo 9 del capitolo I delle istruzioni, si precisa che i dati personali del contribuente verranno utilizzati solo dall'Agenzia delle Entrate per attuare la scelta.

**AVVERTENZE** Per esprimere la scelta a favore di una delle finalità destinarie della quota del cinque per mille dell'IRPEF, il contribuente deve apporre la propria firma nel riquadro corrispondente. Il contribuente ha inoltre la facoltà di indicare anche il codice fiscale di un soggetto beneficiario. La scelta deve essere fatta esclusivamente per una delle finalità beneficiarie.

Modello Grafico realizzato da Namizial S.p.a. Via Caduti sul lavoro, 4 Senigallia (AN) Conforme al provvedimento Agenzia Entrate del 15/01/2013 e successive modificazioni